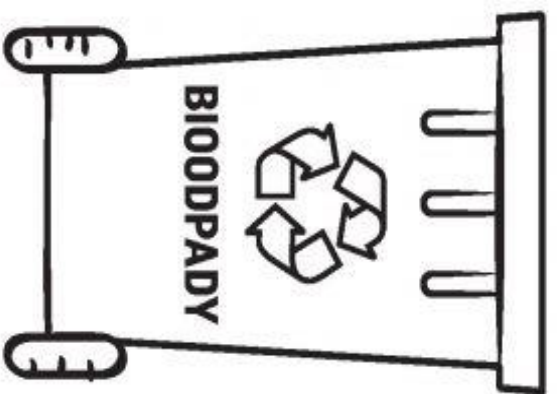
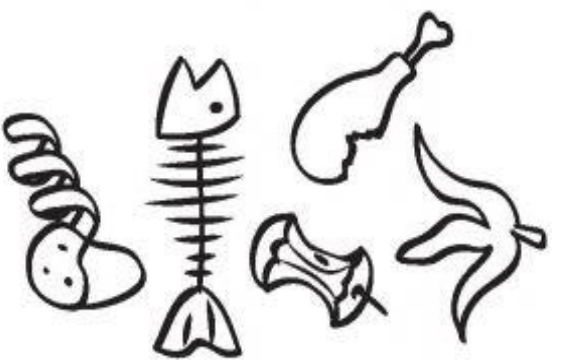
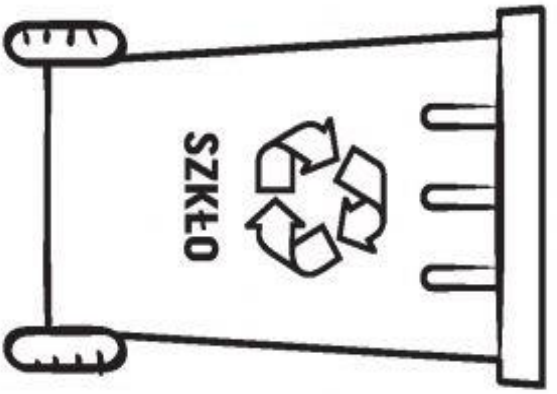




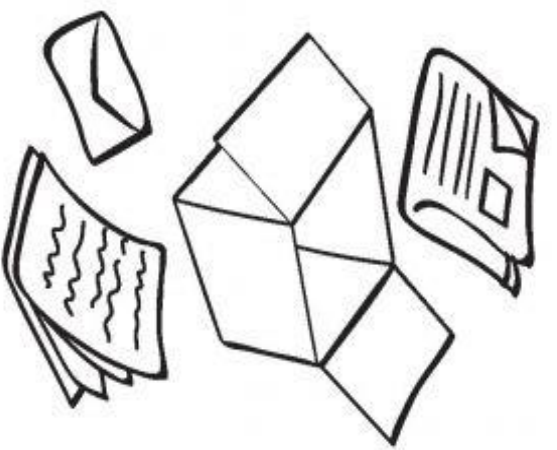




Zadanie 3. Posegreguj odpady do odpowiednich pojemników

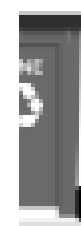




Dla chętnych dzieci:

ZNAJDŹ ODPOWIEDNIE CZĘŚCI

Połącz ze sobą dwie części kosza na śmieci, przechodząc linią przez odpowiedni dla tego kosza odpadek.



• TWÓRCZO •
• SÓWKI •



LABIRYNT 2

Wyrusz z zaznaczonego miejsca w głąb labiryntu. Zbierz ze sobą napotkane śmieci i wrzuć je do kosza. Następnie pokoloruj go na odpowiedni kolor.



• TWÓRCZO •
• SÓWKI •



WYSYPISKO ŚMIECI

Policz obrazki śmieci. Pod obrazkami na dole strony narysuj odpowiednią liczbę kropek.



--	--	--	--	--

-TWÓRCZO-
-SOWKI-

